

CND NEWS #600

ENERO / FEBRERO 2016

ART VANDAL COLLECTION

ARTISTICO



UNICO



Reinventa los clásicos con una desenfadada explosión de colores.

Deja tu huella.

CREATIVO



NATURAL



ATREVIDO



VERSATIL



REBELDE



ESTILOSO



Síguenos en:



www.facebook.com/CNDSpain



www.twitter/cndspain





instagram/cndspain


tendencias

DESCUBRE LO QUE SE LLEVA ESTA TEMPORADA

ART VANDAL COLLECTION



ESTA TEMPORADA EL ARTE SE REINVENTA CON UNA DESLUMBRANTE EXPLOSIÓN DE COLORES. LAS UÑAS SERÁN CORTAS Y CUADRADAS, EVOcando UN EXTRAORDINARIO LIENZO DE COLORES CON DETALLES Y DISEÑOS EXQUISITOS.



¡PONTE A LA ÚLTIMA EN NAILART!

Descubre el encanto de la geometría multicolor MONDRIAN MOSAIC

- 1 P.E.P. la uña natural.
- 2 Aplicar una capa fina de CND™ SHELLAC™ capa base y curar 10 segundos en la lámpara LED de CND™.
- 3 Aplicar dos capas finas de CND™ SHELLAC™ Cream Puff y curar cada capa 1 minuto en la lámpara LED de CND™.
- 4 Aplicar 3 tiras adhesivas en direcciones diagonales, creando cuatro secciones geométricas.
- 5 Aplicar en cada sección geométrica un color diferente: CND™ SHELLAC™ Magenta Mischief, CND™ SHELLAC™ Art Basil, CND™ SHELLAC™ Future Fuchsia, CND™ SHELLAC™ Digi-Teal.
- 6 Con la ayuda de una pinzas, retirar las tiras adhesivas cuidadosamente, para descubrir las líneas blancas de CND™ SHELLAC™ Cream Puff. Curar 1 minuto en la lámpara LED de CND™.
- 7 Aplicar una capa fina de Top Coat XPRESS 5 de CND™ SHELLAC™ y curar 1 minuto en la lámpara LED de CND™.
- 8 Retirar la capa pegajosa con alcohol IPA de CND™.

NUEVA COLECCIÓN ART VANDAL DE CND™



¡CREA NUEVOS COLORES, TEXTURAS Y ACABADOS!

5 ADITIVOS INTENSOS, ORIGINALES Y BRILLANTES.

NUEVO
PACK DE ADITIVOS
ART VANDAL
una colección inspirada en el arte más vándalo y callejero.



CONFETTI KISS.
Copos blancos.

TWINKLE PINK.
Purpurina fucsia.

COBALT CLASH.
Pigmento azul cobalto brillante.

LAVENDER WHISPERS.
Pigmento violeta lavanda brillante.

EXHIBITION.
Purpurina blanca.

¡NO TE PIERDAS EL MASTER PAINTER ART VANDAL!

INSPIRATE, RENUÉVATE Y OFRECE UN SERVICIO DIFERENCIAL A TUS CLIENTAS.

El NailArt pisa fuerte y se nota. Heidi Klum, Blanca Suárez, Megan Fox, Beyoncé, Jessica Alba o Madonna, son algunas de las celebrities que se unen a las últimas tendencias de NailArt para lucir las manicuras más elegantes y exclusivas.

Esta primavera llega la mayor explosión de colores y creatividad con ART VANDAL.

¡Apúntate ya al MASTER PAINTER para conocer las últimas tendencias de NailArt!



TODO LO QUE NECESITAS PARA TU SALÓN



ORIGINAL
SÓLO HAY UNO
ASEGÚRATE QUE ES
CND

**Nuevo vinilo
CND™
SHELLAC™**
19x45 cm
6999991043



**Expositor VINYLUX™
ART VANDAL:**
Contiene 2 unidades de
cada color VINYLUX™
de la nueva colección y
4 Top Coat VINYLUX™.

7220377000

**Comunica
la nueva colección
a todas tus clientas**



**Mailing
ART VANDAL**

**Nuevos
Posters
ART
VANDAL**



VINYLUX™
80x60 cm
6999991041



**CND™
SHELLAC™**
60x80 cm
6999991040



**Vinilo
ART
VANDAL**
21x15 cm
6118820000



**Cartela
ART VANDAL**
16x11 cm
6118819000

pregunta a Ana



CONVIÉRTETE EN EL MEJOR EXPERTO CND™

Ana nos cuenta los **últimos trucos** para ser el mejor profesional con la **nueva**

LÁMPARA LED DE CND™.



1 ¿Cuántos años puede durar la lámpara LED de CND™?
La Lámpara LED de CND™ tiene una duración de 10.000 horas, lo que equivale a **40 años de servicios.**

2 ¿Cómo asegurar una correcta curación en la lámpara LED de CND™?

Manicuras: Posicionar la mano en el centro de la lámpara, asegurando que los dedos estén correctamente sobre las hendiduras. Para uñas largas, posicionar la mano ligeramente hacia atrás.



Pedicuras: Posicionar el pie en el centro de la lámpara, a 1 cm de los espejos ópticos.



3 ¿Qué ocurre si curamos con un botón incorrecto? Cada botón ofrece la curación adecuada a cada paso. Si curamos con un botón incorrecto, se reduce la duración o el brillo del servicio.

4 ¿Cómo se consigue una curación completa realizando un servicio de manicura con aditivos? En los servicios de CND™ SHELLAC™ con aditivos, cura dos veces pulsando '2S' para conseguir una curación completa. Si es un servicio de BRISA™ con aditivos, cura dos veces pulsando '2B'.

BRISA™ GEL

¡NUEVAS TONALIDADES DE BRISA™ GEL!

AMPLIAMOS NUESTRA GAMA DE BRISA™ GEL CON DOS NUEVOS TONOS.

NEUTRAL PINK OPAQUE



Camufla todas las imperfecciones de la uña natural. Ideal para pieles neutras, intermedia entre tono cálido y frío.

42gr.

7202768000

COOL PINK SEMI-SHEER



Aporta un ligero toque rosado a las uñas esculpidas. Perfecto para pieles frías, de tonalidad pálida o rosácea.

42g.

7203384000

Disponibles a partir de febrero.


PROTEGE LAS UÑAS AL MÁXIMO

“MÁXIMO RESPETO Y CUIDADO DE LA UÑA NATURAL” es uno de nuestros lemas. Por ello, la retirada es un paso crítico en los servicios de CND™

✓ **DESCUBRE LA CLAVE PARA UNA BUENA RETIRADA ¡SIN DAÑAR LA UÑA!**


✗ **LO QUE NO DEBES HACER**

1




Empapa el algodón de los Wraps CND™ con Nourishing Remover™ de CND™.

2




Envuelve la uña.

3




Espera 5 minutos y retira el Wrap CND™.

4



Elimina los restos con un palito de naranjo. Si todavía quedasen restos, aplicar CND™ Nourishing Remover en una celulosa y pasarla por la uña.

5



Aplica SolarOil™ para mantener las cutículas sanas e hidratadas.

→ Nunca remojar las uñas en acetona.

→ Nunca pulir la uña, ni antes ni después de aplicar los Wraps de CND™.

→ Nunca retirar los restos de producto con un empujador metálico ni con una pulidora.

¿QUÉ NECESITAS PARA UNA BUENA RETIRADA?

1. Wraps de CND™: Envolturas de aluminio, perfectas para retirar CND™ SHELLAC™ y Líquido&Polvo. Retienen el calor para una eliminación rápida y reducen el contacto de Nourishing Remover con la piel.

2. Nourishing Remover: Disolvente nutritivo que **no reseca la uña ni la piel.** Retira CND™ SHELLAC™, VINYLUX™ y Líquido&Polvo, al mismo tiempo que hidrata la uña gracias al aceite de macadamia y la vitamina E.

3. SolarOil™: Después de la retirada, aplicar SolarOil™ para aportar una hidratación extra en uñas y cutículas.

tendencias

¿YA TIENES TU LOOK PARA SAN VALENTÍN?

¡Déjate seducir por estos looks!

Se acerca la fecha más romántica del año y queremos encontrar el look ideal para esta ocasión. Digi-teal, Tinted Love y Hollywood son nuestra elección para una jornada especial.

Look de día



VINYLUX™
Digi-teal



Deslumbra con detalles únicos y enamora con tus uñas.

Look SPA



CND™
SHELLAC™
Tinted Love

Look cena romántica





VINYLUX™
Hollywood



WOMEN'S SECRET ¡UNA PASARELA REPLETA DE SEDUCCIÓN!



Malena Costa, Linda Morselli y Joana Sanz fueron algunas de las prestigiosas modelos que desfilaron en la pasarela de Women'Secret Limited Edition el pasado 11 de Noviembre en Madrid.



Gracias a las formadoras CND™, las modelos lucieron las manicuras más seductoras con Vinylux Wildfire.

NEWSLETTER

¡Suscríbete a la Newsletter CND™!

Sé el primero en conocer nuestras novedades, promociones, colecciones, lanzamientos, diseños y mucho más!

¡Es muy sencillo!

1 Entra en www.cbeauty.es → 2 Haz click en "Suscríbete a la Newsletter de CND™" → 3 Rellena el formulario

¡Listo! A partir de ahora recibirás nuestras Newsletters

CONCURSO NAVIDAD

860€
en productos
CND™!

¡Muchas gracias a todos por participar en nuestro sorteo de Facebook!

Entra ya en facebook.com/CNDSpain y descubre si eres uno de los 5 ganadores.

PROMOCIÓN

Promoción válida desde el 1 de enero hasta agotar las existencias previstas.

COMPRANDO 4 colores CND™ SHELLAC™ + 1 Top Coat XPRESS 5™ + 1 CND™ SHELLAC™ Capa Base + 1 Scrubfresh + 1 Nourishing Remover + 1 Cuticle Away + 1 Wraps de CND™ + 1 SolarOil™



¡4 colores a tu elección!

DE REGALO

2 colores VINYLUX™ a tu elección! + 1 Top Coat

¡2 colores a tu elección!

10%
descuento
EN LÍQUIDO
Y POLVO!



Líquido Retention+ / Polvos Retention+ / Polvos Perfect Color

Todos los tamaños disponibles

8000000033

(CREATIVE) BEAUTY SÍGUENOS EN [f www.facebook.com/CNDSpain](https://facebook.com/CNDSpain) [t www.twitter.com/cndspain](https://twitter.com/cndspain) [i instagram.com/cndspain](https://instagram.com/cndspain)

Creative Beauty Products S.L. Rosselló 188 Principal - 08008 Barcelona - Tel. 93 480 84 25 - www.cbeauty.es - www.shellac.es - info@cbeauty.es
Barcelona y Madrid 93 480 84 25, Aragón, Navarra y Lleida 974 238 645, Asturias 985 11 06 82, Cantabria 985 11 06 82, Córdoba, Sevilla, Huelva y Cádiz 957 42 94 81, Extremadura 924 26 71 87, Galicia 985 11 06 82, Girona 672 33 11 52, Granada, Almería y Jaén 958 40 01 77, Islas Baleares 971 78 03 41, Islas Canarias 928 24 05 40, La Rioja y Castilla excep. León 983 22 81 60, León 985 11 06 82, Málaga 951 109 319, Murcia y Albacete 968 29 56 94, País Vasco 985 11 06 82, Tarragona 977 24 42 06, Toledo, Ciudad Real y Guadalajara 925 22 97 55, Valencia, Castellón y Alicante 963 52 04 25, Andorra +376 819 495, Portugal +351 245 300 760